

手机端微信缴费操作指南

(适用于全日制及非全日制学生)

一、关注我们

1. 打开手机微信，扫码关注“上海交通大学医学院”公众号；



二、确认支付

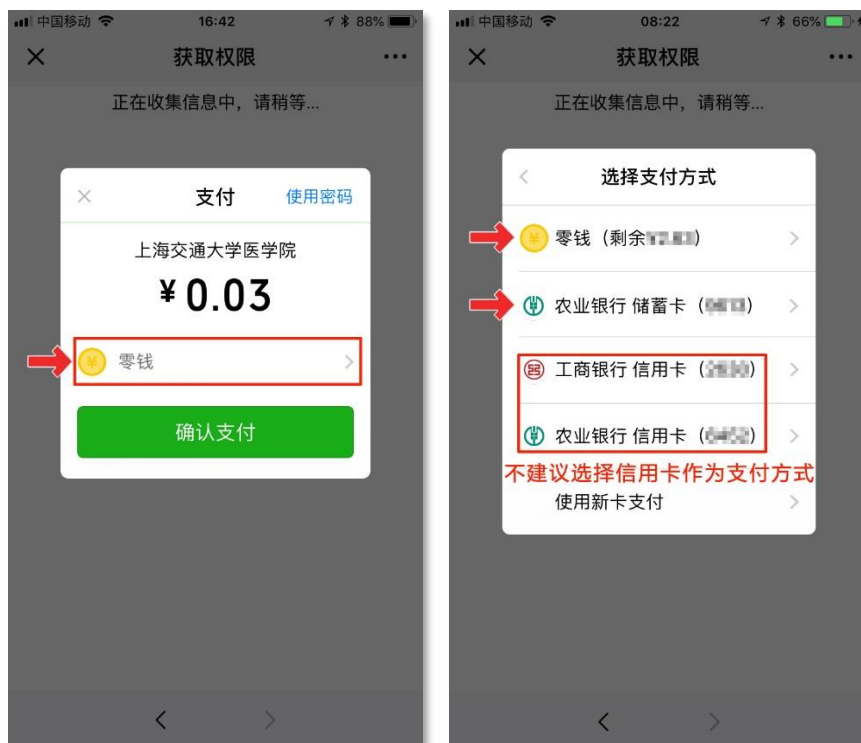
1. 进入“公众号”，点击“走进交医”，选择“学生缴费”，并在登录页面填写相关登录信息；



2. 进入信息确认页面，请先选择缴费项目，再确认学号、姓名，最后点击“生成订单”；



3. 在支付页面中，可以选择支付方式进行支付。



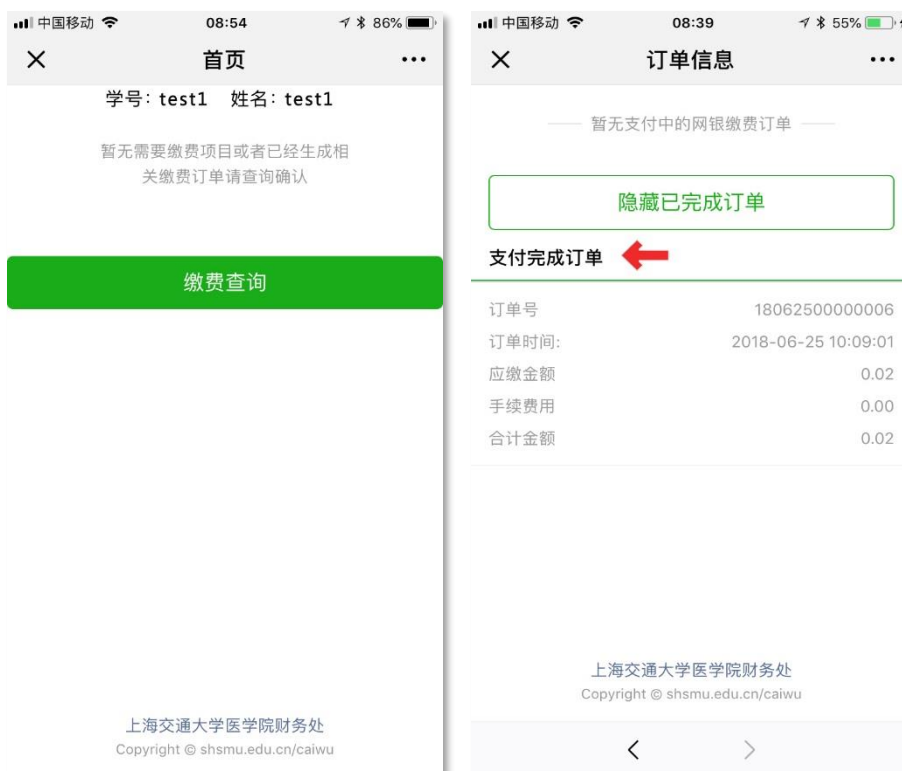
温馨提示：在选择支付方式中，如果使用信用卡可能会产生手续费，所以建议选择“零钱”或“银行储蓄卡”进行支付。

4、点击“确认支付”，输入密码后，完成支付。

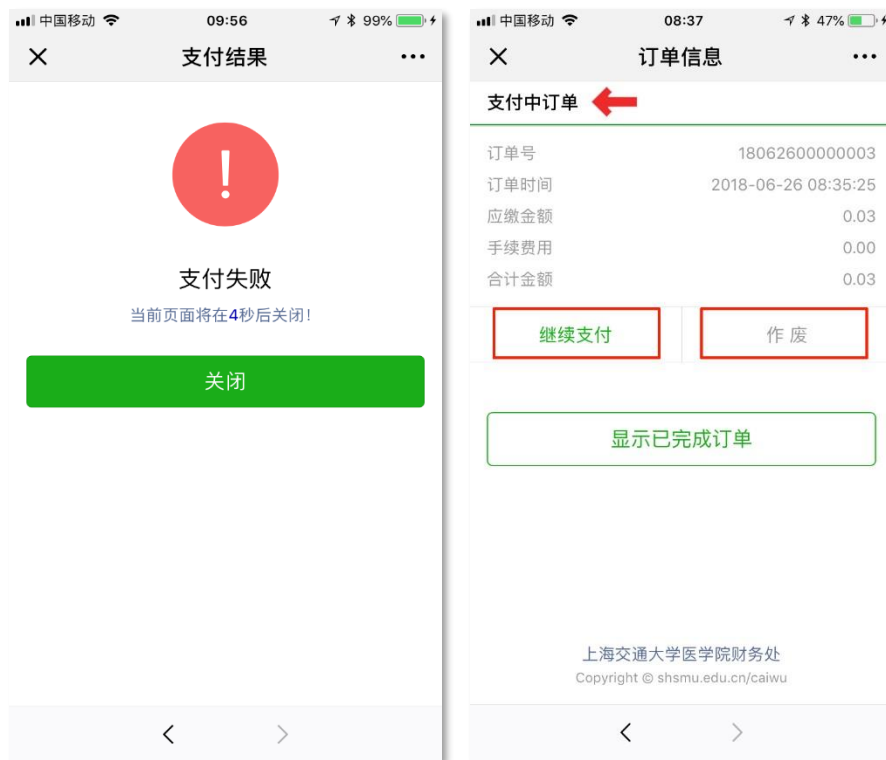


三、缴费查询

1. 缴费支付成功后，可以点击“缴费查询”选择“支付完成订单”中查看缴费记录。



2. 生成订单后未支付成功的,可以通过缴费查询中“支付中订单”找到这笔订单,选择“继续支付”或“作废”。



微信支付相关问题, 请致电财务处 63846590 转 776120

上海交通大学医学院财务处

2020年11月4日